

Der neue Kia EV2.

Preise/Daten



Movement that inspires

Kia EV2 Earth (99,5 kW/135 PS): Stromverbrauch kombiniert 15,9 kWh/100 km. CO₂-Emissionen kombiniert 0 g/km. CO₂-Klasse A. Abbildung zeigt kostenpflichtige Sonderausstattung.

Kia EV2 Ausstattungshighlights

Light

Ausstattungshighlights

- 7 Airbags
- 16-Zoll-Stahlfelgen mit Radvollabdeckung
- Aktiver Spurhalteassistent mit korrigierendem Lenkeingriff (Lane Keeping Assist, LKA)^A, inkl. Müdigkeitswarner (Driver Attention Warning, DAW)^A
- Aktiver Totwinkelassistent mit Lenk- und Bremsingriff (Blind Spot Collision Avoidance Assist, BCA)^A, inkl. Querverkehrswarner hinten, Notbremsfunktion (Rear Cross-Traffic Collision-Avoidance Assist, RCCA)^A
- Außenspiegel beheiz- und elektrisch einstellbar
- Außenspiegel mit integrierten Blinkleuchten
- Bluetooth[®] Freisprecheinrichtung mit Spracherkennung¹
- Dämmerungssensor
- Fahreraufmerksamkeitsassistent, kamerabasiert (ICC)^A
- Frontkollisionswarner 2.0 (Forward Collision Avoidance Assist, FCA)^A: Fahrzeuge, Fußgänger, Fahrradfahrer, inkl. Abbiegefunktion und Quer-/Gegenverkehrerkennung sowie Ausweichfunktion
- Geschwindigkeitsregelanlage, adaptiv, inkl. Stop&Go-Funktion (Smart Cruise Control, SCC 2.0 mit S&G)^A
- Innenspiegel selbstabblendend (ECM, elektrochromatisch)
- Integriertes 31,2-cm-Digitaldisplay (12,3 Zoll)
- Intelligenter Geschwindigkeitsassistent (Intelligent Speed Limit Assist, ISLA)^A
- Kia Connect² Standard – kostenfrei für 7 Jahre³:
 - Remote-Funktionen zur Steuerung von Fahrzeugfunktionen und Abruf von Fahrzeuginformationen via Kia App
 - Over-the-Air-Updates für Fahrzeug- und Infotainmentsoftware (kein Kartenmaterial)
- Kia-Infotainment „ccNC Lite“ mit 31,2 cm (12,3 Zoll) Bildschirmdiagonale, digitalem Radioempfang DAB+, kabellosem Apple CarPlay™ und Android Auto™
- Klimaautomatik
- Multifunktionslenkrad (2 Speichen)
- Notruf-Service e-Call

ab
€ 26.600,00

- Parkbremse, elektronisch, mit Auto-Hold-Funktion (Electronic Parking Brake, EPB)
- Parksensoren vorn und hinten (PDW fr/rr)^A
- Reifendruckkontrollsystem mit Druckanzeige für jedes Rad im Display des Bordcomputers (Tire Pressure Monitoring System, TPMS)
- Rückfahrkamera (Rear View Monitor, RVM)^A
- Rückleuchten LED
- Rücksitzlehne asymmetrisch geteilt (60:40), umklappbar
- Sitzbezüge in Stoff
- Smart-Key und Startknopf
- Spurfolgeassistent (Lane Follow Assist, LFA)^A
- Tagfahrlicht (LED)
- Touchscreen zum Einstellen der Klimatisierungsfunktionen; 13,5 cm (5,3 Zoll) Bildschirmdiagonale

Air

Ausstattungshighlights im Vergleich zu Light

- 6 Lautsprecher (2 Front-, 2 Hecklautsprecher, 2 Hochtöner vorn)
- 16-Zoll-Leichtmetallfelgen
- 750 kg Anhängelast
- Außenspiegel elektrisch anklappbar
- Batterievorheizsystem
- Dachreling
- Elektrische Fensterheber vorn und hinten, Impulsfunktion und Einklemmschutz auf Fahrerseite
- Gepäcknetzösen
- Gepäckraumabdeckung
- Klimaautomatik (2 Zonen)
- Ladekabel Typ-2- auf Typ-2-Stecker⁴
- Regensensor

ab
€ 28.990,00

61,0-kWh-Batterie ab
€ 33.490,00

Alle Preise sind unverbindliche Preisempfehlungen der Kia Deutschland GmbH.

^A Der Einsatz von Assistenz- oder Sicherheitssystemen entbindet nicht von der Pflicht zur ständigen Verkehrsbeobachtung und Fahrzeugkontrolle.

¹ Nur mit kompatiblen Geräten. Weitere Informationen sind beim Kia-Partner erhältlich.

² Ein Service der Kia Connect GmbH. Informations- und Steuerungs-Dienst für deinen Kia; Smartphone mit iOS- oder Android-Betriebssystem und Mobilfunkvertrag mit Datenoption, durch den zusätzliche Kosten entstehen, erforderlich. Einzelheiten zu Funktionsweise und Nutzungsbedingungen sind beim Kia-Partner und auf kia.com zu finden. Die Dienste können während der Laufzeit inhaltlichen Änderungen unterliegen.

³ Nach Ablauf des kostenfreien Testzeitraums können die Services über den Kia Connect Store kostenpflichtig verlängert werden. Weitere Informationen sind bei deinem Kia-Partner erhältlich.

⁴ Abweichende Garantielaufzeit. Weitere Informationen sind beim Kia-Partner erhältlich.

Kia EV2 Light/Air (108 kW/146 PS): Stromverbrauch kombiniert 15,1 kWh/100 km. CO₂-Emissionen kombiniert 0 g/km. CO₂-Klasse A.
Kia EV2 Air (99,5 kW/135 PS): Stromverbrauch kombiniert 15,2 kWh/100 km. CO₂-Emissionen kombiniert 0 g/km. CO₂-Klasse A.

Kia EV2 Ausstattungshighlights

Earth

Ausstattungshighlights im Vergleich zu Air

- Beifahrersitz höhenverstellbar
- Dachkonsole vorn mit Lesespots in LED
- Elektrische Fensterheber vorn und hinten, Impulsfunktion und Einklemmschutz vorn
- Fahrersitz inkl. Lendenwirbelstütze elektrisch einstellbar
- Frunk (Ablagefach unter der Motorhaube) mit 15 Liter Fassungsvermögen
- Gepäckraumbeleuchtung in LED
- Induktive Ladestation für kompatible Smartphones¹
- Innenraumbeleuchtung in LED
- Lenkrad beheizbar
- Sitzheizung vorn (Sitzfläche und Lehne)
- Wärmeschutzverglasung

ab

€ 31.290,00

61,0-kWh-Batterie ab

€ 35.790,00

GT-Line

Ausstattungshighlights im Vergleich zu Earth

- 19-Zoll-Leichtmetallfelgen
- 61,0-kWh-Batterie
- Aluminium-Sportpedale
- Dachhimmel Schwarz
- Dynamisches Begrüßungslicht vorn (Dynamic Welcome Light Frontscheinwerfer)
- Privacy-Verglasung (Heckscheibe, hintere Seitenfenster)
- Sitzbezüge in hochwertiger Ledernachbildung
- Sport-Multifunktionslenkrad (3 Speichen)
- SUV-Design-Elemente (Front- und Heckstoßfänger sowie Side-Blades) in Wagenfarbe
- Türgriffe mit automatischer Flush-Funktion

61,0-kWh-Batterie ab

€ 36.890,00

Alle Preise sind unverbindliche Preisempfehlungen der Kia Deutschland GmbH.

¹ Nur mit kompatiblen Geräten. Weitere Informationen sind beim Kia-Partner erhältlich.

Kia EV2 Earth (108 kW/146 PS): Stromverbrauch kombiniert 15,1 kWh/100 km. CO₂-Emissionen kombiniert 0 g/km. CO₂-Klasse A.
Kia EV2 Earth (99,5 kW/135 PS): Stromverbrauch kombiniert 15,2 kWh/100 km. CO₂-Emissionen kombiniert 0 g/km. CO₂-Klasse A.
Kia EV2 GT-Line (99,5 kW/135 PS): Stromverbrauch kombiniert 16,3 kWh/100 km. CO₂-Emissionen kombiniert 0 g/km. CO₂-Klasse A.

Preise

EV2	Stromverbrauch (kWh/100 km) ⁵	CO ₂ -Emissionen (g/km) ⁵	CO ₂ -Klasse	Max. Reichweite (komb. in km) ⁶	Ausstattung	EUR exkl. MwSt. ⁷	EUR inkl. 19% MwSt. ⁷
42,2-kWh-Batterie; 108 kW (146 PS)	15,5 (18") 15,1 (16")	0	A	317	Light	22.352,94	26.600,00
					Air	24.361,34	28.990,00
317–308	Earth			26.294,12	31.290,00		
61,0-kWh-Batterie; 99,5 kW (135 PS)	16,3 (19") 15,9 (18") 15,2 (16")			453	Air	28.142,86	33.490,00
				453–426	Earth	30.075,63	35.790,00
		413	GT-Line	31.000,00	36.890,00		

⁵ Stromverbrauch kombiniert in kWh/100 km bzw. CO₂-Emissionen kombiniert in g/km.

⁶ Die individuelle Fahrweise, Geschwindigkeit, Außentemperatur, Topografie und Nutzung elektrischer Verbraucher haben Einfluss auf die tatsächliche Reichweite und können diese u. U. reduzieren bzw. sogar erhöhen. Die Werte wurden nach dem vorgeschriebenen EU-Messverfahren ermittelt.

⁷ Unverbindliche Preisempfehlung der Kia Deutschland GmbH.

Ausstattung

	Light	Air	Earth	GT-Line
Sicherheitsausstattung				
1 Mittenairbag vorn	●	●	●	●
2 Frontairbags (Beifahrerairbag deaktivierbar)	●	●	●	●
2 Vorhang-, 2 Seitenairbags	●	●	●	●
Aktiver Spurhalteassistent mit korrigierendem Lenkeingriff (Lane Keeping Assist, LKA) ^A , inkl. Müdigkeitswarner (Driver Attention Warning, DAW) ^A	●	●	●	●
Aktiver Totwinkelassistent mit Lenk- und Bremsingriff (Blind Spot Collision Avoidance Assist, BCA) ^A , inkl. Querverkehrwarner hinten, Notbremsfunktion (Rear Cross-Traffic Collision-Avoidance Assist, RCCA) ^A und Ausstiegsassistent (Safe Exit Assist, SEA) ^A	●	●	●	●
Aktiver Totwinkelassistent mit Monitoranzeige (Blind Spot View Monitor, BVM) ^A	–	–	P6	P6
Aktives Bremslicht (Emergency Stop Signal, ESS)	●	●	●	●
Antiblockiersystem (ABS) mit elektronischer Bremskraftverteilung	●	●	●	●
Auspark-Kollisionsvermeidungsassistent (Parking Collision Avoidance Assist, PCA) ^A	–	–	P6	P6
Autobahnassistent 2.0 (Highway Driving Assist, HDA 2.0) ^A	–	Opt. 2	P5	P5
Berganfahrhilfe (Hill-Start Assist Control, HAC)	●	●	●	●
Elektronisches Stabilitätsprogramm (ESC)	●	●	●	●
Fahreraufmerksamkeitsassistent, kamerabasiert (ICC) ^A	●	●	●	●
Frontkollisionswarner 2.0 (Forward Collision Avoidance Assist, FCA) ^A : Fahrzeuge, Fußgänger, Fahrradfahrer, inkl. Abbiegefunktion und Quer-/Gegenverkehrerkennung sowie Ausweichfunktion	●	●	●	●
Insassenalarm (Rear Occupant Alert, ROA) ^A	●	●	●	●
Intelligenter Geschwindigkeitsassistent (Intelligent Speed Limit Assist, ISLA) ^A	●	●	●	●
ISOFIX-Halterung (2. Sitzreihe, äußere Sitzplätze)	●	●	●	●
Kindersicherung hintere Türen (manuell)	●	●	●	●
Kopfstützen an allen Sitzplätzen höhenverstellbar	●	●	●	●
Multikollisionsbremse (Multiple Collision Braking, MCB)	●	●	●	●
Notruf-Service e-Call	●	●	●	●
Reifendruckkontrollsystem mit Druckanzeige für jedes Rad im Display des Bordcomputers (Tire Pressure Monitoring System, TPMS)	●	●	●	●
Sicherheitsgurte an allen Sitzplätzen, vorn höhenverstellbar	●	●	●	●
Sicherheitsgurtwarnsystem an allen Sitzplätzen	●	●	●	●
Spurfolgeassistent (Lane Follow Assist, LFA 2.0) ^A	●	●	●	●
Wegfahrsperr	●	●	●	●

Antrieb/Fahrwerk

16-Zoll-Stahlfelgen mit Radvollabdeckung	●	–	–	–
16-Zoll-Leichtmetallfelgen	–	●	●	–
18-Zoll-Leichtmetallfelgen	–	–	P7	–
19-Zoll-Leichtmetallfelgen	–	–	–	●
Aktives Luftklappensystem (Active Air Flap, AAF)	●	●	●	●
Batterievorheizsystem	–	●	●	●
Drive Mode Select (Auswahl verschiedener Fahrmodi)	●	●	●	●

● = Serienausstattung / – = nicht verfügbar / O = optional / P = Paket (siehe Sonderausstattungen auf Seite 7)

^A Der Einsatz von Assistenz- oder Sicherheitssystemen entbindet nicht von der Pflicht zur ständigen Verkehrsbeobachtung und Fahrzeugkontrolle.

Ausstattung

	Light	Air	Earth	GT-Line
Antrieb/Fahrwerk				
Intelligentes Rekuperationssystem (Smart Regeneration System, SRS)	●	●	●	●
Intelligentes Rekuperationssystem Plus (Smart Regeneration System Plus, SRS Plus): erweiterte Version, inkl. Einbeziehung von Navigationsdaten/Kartenmaterial	-	Opt. 2	P5	P5
Ladeanschluss mit Möglichkeit zur automatischen Authentifizierung über Plug-and-Charge	●	●	●	●
Ladekabel Typ-2- auf Typ-2-Stecker ⁴ , 32 A, 3-phasig, 5 m	-	●	●	●
On-Board Charger (3 Phasen, AC, 11 kW)	●	●	●	●
On-Board Charger (3 Phasen, AC, 22 kW)	-	-	P4	P4
Reifenreparaturset	●	●	●	●

Außenausstattung

Außenspiegel beheiz- und elektrisch einstellbar	●	●	●	●
Außenspiegel elektrisch anklappbar	-	●	●	●
Außenspiegel mit integrierten Blinkleuchten	●	●	●	●
Dachreling	-	●	●	●
Isolierverglasung für die Frontscheibe zur verbesserten Außengeräuschkämmung	-	-	-	●
Privacy-Verglasung (Heckscheibe, hintere Seitenfenster)	-	-	P7	●
SUV-Design-Elemente (Front- und Heckstoßfänger sowie Side-Blades) in Kunststoff-Schwarz	●	●	●	-
SUV-Design-Elemente (Front- und Heckstoßfänger sowie Side-Blades) in Silber	-	-	P7	-
SUV-Design-Elemente (Front- und Heckstoßfänger sowie Side-Blades) in Wagenfarbe	-	-	-	●
Türgriffe vorn mit automatischer Flush-Funktion	-	-	P7	●
Wärmeschutzverglasung	-	-	●	●

Innenausstattung

Aluminium-Sportpedale	-	-	-	●
Ambiente-Beleuchtung	-	-	P7	P8
Dachhimmel Schwarz	-	-	-	●
Dachkonsole vorn mit Lesespots	●	●	-	-
Dachkonsole vorn mit Lesespots in LED	-	-	●	●
Frunk (Ablagefach unter der Motorhaube) mit 15 Liter Fassungsvermögen	-	-	●	●
Gangwahl-Hebel am Lenkrad (Shift by Wire)	●	●	●	●
Gepäcknetzösen	-	●	●	●
Gepäckraumabdeckung	-	●	●	●
Gepäckraumbeleuchtung	●	●	-	-
Gepäckraumbeleuchtung in LED	-	-	●	●
Innenraumbeleuchtung	●	●	-	-
Innenraumbeleuchtung in LED	-	-	●	●
Lenkrad beheizbar	-	P1	●	●
Lenkrad manuell höhen-/tiefenverstellbar	●	●	●	●
Multifunktionslenkrad (2 Speichen)	●	●	●	-
Sonnenblenden mit Make-up-Spiegel	●	●	●	●
Sport-Multifunktionslenkrad (3 Speichen)	-	-	-	●
Textilfußmatten	●	●	●	●

Sitze

4-Sitz-Konfiguration; Rücksitzlehne asymmetrisch geteilt (60:40), umklappbar	●	-	-	-
4-Sitz-Konfiguration mit einzeln verschiebbaren Rücksitzen; Rücksitzlehne symmetrisch geteilt (50:50), umklappbar und Rücklehne in Neigung ebenfalls separat verstellbar	-	-	P2	P2
5-Sitz-Konfiguration mit 3 Sitzplätzen auf der Rückbank; Rücksitzlehne asymmetrisch geteilt (60:40), umklappbar	-	●	●	●
Beifahrersitz höhenverstellbar	-	P1	●	●
Fahrersitz höhenverstellbar	●	●	●	●
Fahrersitz inkl. Lendenwirbelstütze elektrisch einstellbar	-	-	●	●
Getränkehalter vorn	●	●	●	●

● = Serienausstattung / - = nicht verfügbar / O = optional / P = Paket (siehe Sonderausstattungen auf Seite 7)

⁴ Abweichende Garantielaufzeit. Weitere Informationen sind beim Kia-Partner erhältlich.

Ausstattung

Sitze

	Light	Air	Earth	GT-Line
Memory-Funktion für Fahrersitz	-	-	-	P8
Mittelarmlehne vorn mit Staufach, verschiebbar	●	●	●	●
Sitzbezüge in Stoff	●	●	●	-
Sitzbezüge in hochwertiger Ledernachbildung	-	-	-	●
Sitzheizung vorn (Sitzfläche und Lehne)	-	P1	●	●
Sitzventilation vorn	-	-	-	P8

Audio/Navigation

4 Lautsprecher (2 Front-, 2 Hecklautsprecher)	●	-	-	-
6 Lautsprecher (2 Front-, 2 Hecklautsprecher, 2 Hochtöner vorn)	-	●	●	●
Bluetooth® Freisprecheinrichtung mit Spracherkennung ¹	●	●	●	●
Harman/Kardon Premium Soundsystem mit insgesamt 8 Lautsprechern (Zentrallautsprecher, Subwoofer)	-	-	P5	P5
Kia-Infotainment „ccNC Lite“ mit 31,2 cm (12,3 Zoll) Bildschirmdiagonale, digitalem Radioempfang DAB+, kabellosem Apple CarPlay™ und Android Auto™	●	●	●	●
Kia-Kartennavigation „ccNC“ mit 31,2 cm (12,3 Zoll) Bildschirmdiagonale, Kartenmaterial Europa, Routenplanung mit Einbeziehung von Ladestopps, digitalem Radioempfang DAB+, kabellosem Apple CarPlay™ und Android Auto™	-	Opt. 2	P5	P5
Kia Connect ² „Standard“ – kostenfrei für 7 Jahre ³ : – Remote-Funktionen zur Steuerung von Fahrzeugfunktionen und Abruf von Fahrzeuginformationen via Kia App – Over-the-Air-Updates für Fahrzeug- und Infotainmentsoftware (kein Kartenmaterial)	●	●	●	●
Kia Connect ² „Premium“ – kostenfrei für 1 Jahr ³ : – Online-Navigation: Navigation basierend auf stets aktuellen Online-Karten – KI-basierter Sprachassistent – Kia Live Services (u.a. Verkehrsinformationen in Echtzeit, Wettervorhersage, lokale Suche, Parkmöglichkeiten)	-	Opt. 2	P5	P5

Funktions-/Komfortausstattung

230-Volt-Steckdose in der Tunnelkonsole hinten	-	-	P3	P3
Dämmerungssensor	●	●	●	●
Digital Key 2.0 (Verwenden des eigenen Smartphones als Fahrzeugschlüssel) ¹	-	-	-	P8
Dynamisches Begrüßungslicht vorn (Dynamic Welcome Light Frontscheinwerfer)	-	-	P7	●
Elektrische Fensterheber vorn und hinten	●	-	-	-
Elektrische Fensterheber vorn und hinten, Impulsfunktion und Einklemmschutz auf Fahrerseite	-	●	-	-
Elektrische Fensterheber vorn und hinten, Impulsfunktion und Einklemmschutz vorn	-	-	●	●
Geschwindigkeitsregelanlage, adaptiv, inkl. Stop&Go-Funktion (Smart Cruise Control, SCC 2.0 mit S&G)	●	●	●	●
Glasdach mit elektrischem Glasschiebedach (ausstellbar)	-	-	-	P9
Induktive Ladestation für kompatible Smartphones	-	-	●	●
Innenspiegel selbstabblendend (ECM, elektrochromatisch)	●	●	●	●
Integriertes 31,2-cm-Digitaldisplay (12,3 Zoll)	●	●	●	●
Klimaautomatik	●	-	-	-
Klimaautomatik (2 Zonen)	-	●	●	●
Parkbremse, elektronisch, mit Auto-Hold-Funktion (Electronic Parking Brake, EPB)	●	●	●	●
Parksensoren vorn und hinten (PDW fr/rr) ^A	●	●	●	●
Parksensoren zusätzlich seitlich (PDW fr/side/rr) ^A	-	-	P6	P6
Regensensor	-	●	●	●
Remote Smart Parking Assist (RSPA) ^A : Parkassistent zum Ein- und Ausparken, Steuerung über Fernbedienung am Smart-Key möglich	-	-	P6	P6
Rückfahrkamera (Rear View Monitor, RVM) ^A	●	●	●	●
Rückleuchten LED	●	●	●	●
Rundumsichtkamera (Surround View Monitor, SVM) ^A	-	-	P6	P6
Scheinwerfer LED mit Fernlichtassistent (HBA)	●	●	●	●
Servolenkung, elektronisch unterstützt	●	●	●	●
Smart-Key und Startknopf	●	●	●	●
Touchscreen zum Einstellen der Klimatisierungsfunktionen; 13,5 cm (5,3 Zoll) Bildschirmdiagonale	●	●	●	●
USB-C-Anschluss, Ladebuchse (100 W) und 12-V-Steckdose in der Zentralkonsole ¹	-	-	-	P8

● = Serienausstattung / - = nicht verfügbar / O = optional / P = Paket (siehe Sonderausstattungen auf Seite 7)

^A Der Einsatz von Assistenz- oder Sicherheitssystemen entbindet nicht von der Pflicht zur ständigen Verkehrsbeobachtung und Fahrzeugkontrolle.

¹ Nur mit kompatiblen Geräten. Weitere Informationen sind beim Kia-Partner erhältlich.

² Ein Service der Kia Connect GmbH. Informations- und Steuerungs-Dienst für deinen Kia; Smartphone mit iOS- oder Android-Betriebssystem und Mobilfunkvertrag mit Datenoption, durch den zusätzliche Kosten entstehen, erforderlich. Einzelheiten zu Funktionsweise und Nutzungsbedingungen sind beim Kia-Partner und auf kia.com zu finden. Die Dienste können während der Laufzeit inhaltlichen Änderungen unterliegen.

³ Nach Ablauf des kostenfreien Testzeitraums können die Services über den Kia Connect Store kostenpflichtig verlängert werden. Weitere Informationen sind bei deinem Kia-Partner erhältlich.

Ausstattung

Funktions-/Komfortausstattung

	Light	Air	Earth	GT-Line
USB-C-Anschluss, Ladebuchse und 12-V-Steckdose in der Zentralkonsole ¹	●	●	●	●
USB-C-Ladebuchsen (100 W) an den Seiten der Vordersitze ¹ (je eine)	-	-	-	P8
USB-C-Ladebuchsen an den Seiten der Vordersitze ¹ (je eine)	●	●	●	●
V2L-Adapter	-	-	P3	P3
V2L (Vehicle-to-Load) ¹ : Laden von externen Geräten mit max. 3,6 kW	-	-	P3	P3
V2X-Hardware-Vorbereitung (u.a. für V2H/V2G)	-	-	P3	P3
Wärmepumpe für die Innenraumklimatisierung	-	Opt. 1	P3	P3
Wippen am Lenkrad (Rekuperation)	●	●	●	●
Zentralverriegelung mit Funkfernbedienung	●	●	●	●

Sonderausstattungen (alle Preise in Euro, UVP)

P1 – Winter-Paket: Sitzheizung vorn (Sitzfläche und Lehne); Lenkrad beheizbar; Beifahrersitz höhenverstellbar	-	300,00	-	
Option 1 – Wärmepumpe (nur i. V. m. P1)	-	990,00	-	
Option 2 – Navigation (nur i. V. m. P1 und Option 1): Kia-Kartennavigation „ccNC“; Kia Connect ² „Premium“ – kostenfrei für 1 Jahr ³ ; Autobahnassistent 2.0 (Highway Driving Assist, HDA 2.0) ⁴	-	600,00	-	
P2 – Sitz-Paket: 4-Sitz-Konfiguration mit einzeln verschiebbaren Rücksitzen; Rücksitzlehne symmetrisch geteilt (50:50), umklappbar und Rücklehne in Neigung ebenfalls separat verstellbar	-		300,00	
P3 – Winter-Connect-Paket: V2L (Vehicle-to-Load) ¹ : Laden von externen Geräten mit max. 3,6 kW; V2L-Adapter; V2X-Hardware-Vorbereitung (u.a. für V2H/V2G); 230-Volt-Steckdose in der Tunnelkonsole hinten; Wärmepumpe für die Innenraumklimatisierung	-			1.390,00
P4 – 22kW-AC-Paket (nur i. V. m. P3): On-Board Charger (3 Phasen, AC, 22 kW)	-			990,00
P5 – Technology-Paket (nur i. V. m. P3): Kia-Kartennavigation „ccNC“; Kia Connect ² „Premium“ – kostenfrei für 1 Jahr ³ ; Harman/Kardon Premium Soundsystem mit insgesamt 8 Lautsprechern (Zentrallautsprecher, Subwoofer); Autobahnassistent 2.0 (Highway Driving Assist, HDA 2.0) ⁴	-			1.190,00
P6 – DriveWise-Park-Paket (nur i. V. m. P3 und P5): Aktiver Totwinkelassistent mit Monitoranzeige (Blind Spot View Monitor, BVM) ⁵ ; Auspark-Kollisionsvermeidungsassistent (Parking Collision Avoidance Assist, PCA) ⁵ ; Remote Smart Parking Assist (RSPA) ⁶ ; Parkassistent zum Ein- und Ausparken, Steuerung über Fernbedienung am Smart-Key möglich; Rundumsichtkamera (Surround View Monitor, SVM) ⁶	-			990,00
P7 – Design-Paket (nur i. V. m. P3, P5 und P6): 18-Zoll-Leichtmetallfelgen; Privacy-Verglasung (Heckscheibe, hintere Seitenfenster); Türgriffe mit automatischer Flush-Funktion; Ambiente-Beleuchtung; Dynamisches Begrüßungslicht vorn (Dynamic Welcome Light Frontscheinwerfer); SUV-Design-Elemente (Front- und Heckstoßfänger sowie Side-Blades) in Silber	-		990,00	-
P8 – Comfort-Paket (nur i. V. m. P5 und P6): Memory-Funktion für Fahrersitz; Sitzventilation vorn; Ambiente-Beleuchtung; USB-C-Ladebuchsen (100 W); Digital Key 2.0 (Verwenden des eigenen Smartphones als Fahrzeugschlüssel) ¹	-			1.090,00
P9 – Glasdach-Paket (nur i. V. m. P5, P6 und P8): Glasdach mit elektrischem Glasschiebedach (ausstellbar)	-			990,00
Ladeadapter ⁴ Schutzkontaktstecker auf Typ 2 (10 A)		259,00		
Wallbox Pulsar Plus ⁴ 11* kW, 5 m Kabel, zzgl. Montage		652,27		
Wallbox Pulsar Plus ⁴ 22* kW, 5 m Kabel, zzgl. Montage		660,28		
Wandhalterung für Kabel ⁴ , zzgl. Montage		43,82		

Außenlackierungen

Magma-Rot Metallic (ARD)		ohne Aufpreis	
Morgenbrise Grau (DM8)	-	390,00	
Carraraweiß (WD)		390,00	-
Frostblau (EBU)	-	390,00	
Pentametal Metallic (H8G)	-	790,00	
Wolfgrau Metallic (WAF)	-	790,00	
Vanilla Metallic (L3Y)	-	790,00	-
Zilinaschwarz Metallic (1K)		790,00	-
Deluxeweiß Pearl Metallic (HW2)	-	990,00	
Ivory Silber Matt Metallic (IS4)	-		1.500,00

Interieur-Farben

Anthrazit		●	-
Schwarz-Weiß (Zweifarb-Kombination)		-	●

● = Serienausstattung / - = nicht verfügbar / O = optional / P = Paket (siehe Sonderausstattungen auf Seite 7)

¹ Der Einsatz von Assistenz- oder Sicherheitssystemen entbindet nicht von der Pflicht zur ständigen Verkehrsbeobachtung und Fahrzeugkontrolle.

² Nur mit kompatiblen Geräten. Weitere Informationen sind beim Kia-Partner erhältlich.

³ Ein Service der Kia Connect GmbH. Informations- und Steuerungs-Dienst für deinen Kia; Smartphone mit iOS- oder Android-Betriebssystem und Mobilfunkvertrag mit Datenoption, durch den zusätzliche Kosten entstehen, erforderlich. Einzelheiten zu Funktionsweise und Nutzungsbedingungen sind beim Kia-Partner und auf kia.com zu finden. Die Dienste können während der Laufzeit inhaltlichen Änderungen unterliegen.

⁴ Nach Ablauf des kostenfreien Testzeitraums können die Services über den Kia Connect Store kostenpflichtig verlängert werden. Weitere Informationen sind bei deinem Kia-Partner erhältlich.

⁵ Abweichende Garantielaufzeit. Weitere Informationen sind beim Kia-Partner erhältlich.

⁶ Die Wallbox lässt sich auch auf niedrigere Ladeleistungen drosseln. Bei einem 11-kW-Anschluss ist eine formale Anmeldung beim Netzbetreiber erforderlich. Bei einem 22-kW-Anschluss muss vorab eine Genehmigung des Netzbetreibers eingeholt werden.

Außenfarben und Felgen



Carraraweiß (WD)



Deluxeweiß Pearl Metallic (HW2)



Frostblau (EBU)



Ivory Silber Matt Metallic (IS4)



Magma-Rot Metallic (ARD)



Morgenbrise Grau (DM8)



Pentametal Metallic (H8G)



Vanilla Metallic (L3Y)



Wolfgrau Metallic (WAF)



Zilinaschwarz Metallic (1K)

Bei einigen unserer modernen Metallicfarben werden bewusst unterschiedliche Farbpigmente verwendet. Dadurch können unter bestimmten Lichtverhältnissen, z.B. direktes Sonnenlicht, attraktive Farbeffekte erzielt werden. Zum Teil kann die Farbe changieren, z.B. von Schwarz zu Dunkelblau. Bei den hier abgebildeten Farbdarstellungen kann es aufgrund der Drucktechnik zu Abweichungen zu den Originalfarben kommen. Weitere Informationen zu den Farbeffekten und Grundfarben erhältst du bei deinem Kia-Partner. Metalliclackierungen sind aufpreispflichtig.



16-Zoll-Stahlfelgen mit Radvollabdeckung (Light)



16-Zoll-Leichtmetallfelgen (Air und Earth)



18-Zoll-Leichtmetallfelgen (optional für Earth)



19-Zoll-Leichtmetallfelgen (GT-Line)

Assistenzsysteme

Mit einem breiten Spektrum an aktiven Sicherheitssystemen^A unterstützt dich der Kia EV2 dabei, in Gefahrensituationen schnell und angemessen zu reagieren.

Geschwindigkeitsregelanlage, adaptiv und navigationsbasiert⁺, inkl. Stop&Go-Funktion^{A+}

Per Kamera und Radar misst die adaptive Geschwindigkeitsregelanlage (Smart Cruise Control, SCC) die Distanz zum vorausfahrenden Fahrzeug sowie dessen Geschwindigkeit. Wird der festgelegte Sicherheitsabstand unterschritten, bremst das System deinen Kia ab, wenn nötig bis zum Stillstand. Die Stop&Go-Funktion erweist sich besonders in stockendem Verkehr als hilfreich. Sobald die Verkehrssituation es zulässt, wird das Fahrzeug wieder auf die eingestellte Geschwindigkeit beschleunigt. Auf Basis von Navigationsdaten kann es vor einer Kurve die Geschwindigkeit frühzeitig anpassen und sie anschließend wieder auf das voreingestellte Niveau erhöhen, sofern die Bedingungen es zulassen.

Autobahnassistent^{A+}

Zum entspannten Fahren auf langen Strecken trägt der Autobahnassistent (Highway Driving Assist, HDA) bei. Er unterstützt dich beim Lenken – wobei deine Hände am Lenkrad bleiben müssen – und übernimmt das Beschleunigen und Bremsen, während du das Fahrumfeld überwachst. Das System hält deinen Kia mit der eingestellten Geschwindigkeit mittig in der Fahrspur und gewährleistet einen Sicherheitsabstand zum vorausfahrenden Fahrzeug. Die Version 2.0 des Autobahnassistenten führt auch Spurwechsel durch, wenn der Fahrer mit Betätigung des Blinkers diesen einleitet.

Aktiver Totwinkelassistent mit Lenk- und Bremseingriff sowie Monitoranzeige^{A+}

Wenn du den Blinker setzt, um die Fahrspur zu wechseln, und sich im toten Winkel ein Fahrzeug befindet, dann macht dich der aktive Totwinkelassistent mit Lenk- und Bremseingriff (Blind-Spot Collision Avoidance Assist, BCA) durch ein Warnsymbol im Außenspiegel darauf aufmerksam. Solltest du dennoch versuchen, die Spur zu wechseln, erfolgt zur Vermeidung einer Kollision automatisch ein Bremseingriff und das Fahrzeug lenkt geringfügig gegen. Außerdem ertönt ein Alarmsignal und das Warnsymbol beginnt zu blinken. Der aktive Totwinkelassistent mit Monitoranzeige (Blind-Spot View Monitor, BVM) gewährt dir darüber hinaus direkten Einblick in die toten Winkel. Je nachdem, ob du den linken oder rechten Blinker setzt, erscheint im volldigitalen Kombiinstrument das Bild der linken oder rechten Seitenkamera.

Querverkehrswarner hinten, inklusive Notbremsfunktion^{A+}

Beim Zurücksetzen aus Einfahrten oder quer zur Fahrbahn liegenden Parklücken überwacht der Querverkehrswarner (Rear CrossTraffic Collision Avoidance Assist, RCCA) die toten Winkel. Falls ein Fahrzeug den Weg deines Kia kreuzt, warnt dich das System akustisch und optisch. Wenn die Notbremsfunktion aktiviert ist, erfolgt außerdem automatisch ein Bremseingriff.

Frontkollisionswarner^A

Der serienmäßige Frontkollisionswarner (Forward Collision-Avoidance Assist, FCA) erkennt Fahrzeuge, Fußgänger und Radfahrer auf der Fahrbahn. Das System ermittelt per Kamera und Radarsensoren die Entfernung und Geschwindigkeit der Objekte. Droht eine Kollision, warnt es dich, auch durch Lenkradvibration. Falls du nicht reagierst, löst der Frontkollisionswarner eigenständig eine Notbremsung aus.

Intelligenter Geschwindigkeitsassistent^A

Der serienmäßige intelligente Geschwindigkeitsreglassistent (Intelligent Speed Limit Assist, ISLA) erkennt ein ausgeschildertes Tempolimit per Kamera, zeigt es in der Instrumenteneinheit und auf dem Navigationsbildschirm an und bietet zudem die Möglichkeit, es automatisch in die Geschwindigkeitsregelanlage zu übernehmen.

Müdigkeitswarner^A

Der serienmäßige Müdigkeitswarner (Driver Attention Warning, DAW) analysiert ständig verschiedene Fahrzeugparameter wie die Betätigung von Lenkrad und Blinker, die Beschleunigungsmuster und die Gesamtdauer der Fahrzeit. Erkennt das System bei dir Zeichen von Erschöpfung, weist es dich durch einen Warnton und eine Anzeige in der Instrumenteneinheit darauf hin. Es beinhaltet zudem einen Ablenkungswarner bei stehendem Verkehr: Wenn sich das vorausfahrende Fahrzeug in Bewegung setzt, du aber nicht anfährst, wirst du durch einen Warnhinweis darauf aufmerksam gemacht.

Spurfolgeassistent^A und aktiver Spurhalteassistent^A

Der serienmäßige Spurfolgeassistent (Lane Follow Assist, LFA) hält deinen Kia mittig in der Fahrspur, wobei die Hände am Lenkrad bleiben müssen, und orientiert sich mithilfe von Sensoren am vorausfahrenden Verkehr. Aktiv ist das System von 0 bis 130 km/h. Lenkunterstützung bietet auch der ebenfalls serienmäßige Spurhalteassistent mit korrigierendem Lenkeingriff (Lane Keeping Assist, LKA). Er weist dich visuell und akustisch darauf hin, wenn dein Kia seine Fahrspur unbeabsichtigt verlässt, und lenkt gleichzeitig geringfügig gegen, um ihn in der Spur zu halten.

^A Der Einsatz von Assistenz- oder Sicherheitssystemen entbindet nicht von der Pflicht zur ständigen Verkehrsbeobachtung und Fahrzeugkontrolle.
⁺ Je nach gewählter Ausstattungslinie teilweise nicht verfügbar, gegen Aufpreis erhältlich oder serienmäßig.

Exterieur

Das Außendesign des Kia EV2 folgt der bekannten Kia-Designphilosophie „Opposites United“ und überzeugt mit einem selbstbewussten SUV-Auftritt. Vertikale Tagfahrlichter und die Scheinwerfer im Star-Map-Design prägen die markante Frontansicht, während eine kraftvolle Schulterlinie und robuste Radläufe den dynamischen Charakter unterstreichen.

Die GT-Line-Variante setzt mit exklusiven Design-Elementen sowie 19-Zoll-Leichtmetallfelgen zusätzliche sportliche Akzente und verleiht dem Fahrzeug einen selbstbewussten Look.



Earth mit Design-Paket




GT-Line



Innenraumvarianten

Der Innenraum des Kia EV2 besteht durch stilvolle Gestaltung sowie hochwertige Materialien und wurde genau auf deine Bedürfnisse ausgerichtet. Steig ein und überzeuge dich selbst.



Kia Charge.

Elektromobilität für deinen Kia.

Mit dem Kia Charge Advanced Tarif profitierst du von fixen Preisen – ohne versteckte Kosten, monatlich kündbar.

Kia Charge Advanced

Monatliche Grundgebühr **4,99 EUR**

Ladestation (AC/DC)	Preis pro kWh ¹	Blockiergebühr ab
AC-Ladestation	0,55 EUR + 0,10 EUR EnBW ²	210 Min.
DC-Ladestation	0,69 EUR + 0,10 EUR EnBW ²	90 Min.

Kia Charge Pakete für Vielfahrer bei unseren exklusiven Partnern

Exklusive Partner-Pakete	Monatliche Grundgebühr	Rabatt auf den individuellen Ladepreis ³
Aral Pulse Light	4,99 EUR	– 35%/kWh
Aral Pulse Premium	9,99 EUR	– 50%/kWh
Ionity Power	7,49 EUR	– 0,25 EUR/kWh
Ionity Ultra	11,99 EUR	– 0,35 EUR/kWh

Die Preise des Betreibers IONITY können im Lauf der Zeit und je nach Standort variieren.
Die aktuellen Preise können vor dem Laden auf der Karte, in der App oder auf der Kia Charge Website eingesehen werden.

Die Kia App.

Lade dir [hier](#) die Kia App herunter oder scanne den Code.
In der App kannst du dich bei Kia Charge anmelden,
Ladestationen finden und vieles mehr.



Kia Charge.

Ob Ladekarte, Wallbox oder Abrechnung fürs Unternehmen –
hier findest du alles für deinen Umstieg. Scanne den QR-Code
oder klicke [hier](#).



¹ Die Ladepreise im Ausland können abweichen und bestimmen sich nach den jeweils zum Ladezeitpunkt geltenden Preisen, die du in der App einsehen kannst.

² Endpreise EnBW: AC 0,65 EUR; DC 0,79 EUR.

³ Im Vergleich zum regulären Preis des Kia Charge Easy Tarifs, die Ladevorgangsgebühr entfällt.

Technische Daten

Motor	42,2 kWh	61,0 kWh
Getriebe	Reduktionsgetriebe	

Stromverbrauch und Emissionen gemäß WLTP⁸

Innenstadt (kWh/100 km)	11,1 (18") / 10,8 (16")	11,7 (19") / 11,4 (18") / 10,9 (16")
Stadtrand (kWh/100 km)	12,3 (18") / 11,9 (16")	12,9 (19") / 12,6 (18") / 12,0 (16")
Landstraße (kWh/100 km)	14,0 (18") / 13,6 (16")	14,7 (19") / 14,4 (18") / 13,7 (16")
Autobahn (kWh/100 km)	20,3 (18") / 19,8 (16")	21,3 (19") / 20,8 (18") / 19,9 (16")
Kombiniert (kWh/100 km)	15,5 (18") / 15,1 (16")	16,3 (19") / 15,9 (18") / 15,2 (16")
CO ₂ -Emissionen kombiniert (g/km)	0	
CO ₂ -Klasse	A	

Elektromotor

Typ	Permanentmagnet-Synchronmaschine	
Leistung max. (kW/PS bei min ⁻¹)	108 / 146 bei 4.200–8.600	99,5 / 135 bei 4.000–7.600
Drehmoment max. (Nm bei min ⁻¹)	250 bei 4.000	250 bei 3.800
Batterietyp	Lithium-Ionen; Zellchemie LFP	Lithium-Ionen; Zellchemie NMC
Bordnetz	400 V	
Max. AC-Ladeleistung (kW)	3-phasig (AC): 11 (optional 22)	
Batteriekapazität (kWh)	42,2	61,0
Ladeanschluss	Typ 2 & CCS	

Ladezeiten Normalladung

Ladezeit für Wechselstrom (AC) an der Haushaltssteckdose mit 230 V, 12 A; 10–100% Batteriekapazität (in Stunden)	17:40	24:25
Ladezeit für Wechselstrom (AC) mit 11 kW (230 V, 16 A, dreiphasig); 10–100% Batteriekapazität (in Stunden)	4:05	5:35
Ladezeit für Wechselstrom (AC) mit optional 22 kW (230 V, 16 A, dreiphasig); 10–100% Batteriekapazität (in Stunden)	2:35	3:00

Ladezeiten Schnellladung

Ladezeit für Gleichstrom (DC) mit 50 kW; 10–80% Batteriekapazität (in Minuten)	42	70
Ladezeit für Gleichstrom (DC) mit maximaler Ladeleistung bei High Power Charging (HPC); 10–80% Batteriekapazität (in Minuten)	29	30

Kraftübertragung

Antriebsart	Frontantrieb	
Getriebearart	Reduktionsgetriebe	
Übersetzung	10,61	

Räder und Bereifung

Felgengröße	6,5J x 16 ET45 und 7,0J x 18 ET51	6,5J x 16 ET45, 7,0J x 18 ET51 und 7,5J x 19 ET50
Reifengröße ⁹	205/65 R16 95H und 215/50 R18 92H	205/65 R16 95H, 215/50 R18 92H und 225/45 R19 96H XL

Lenkanlage

Lenkung	elektronische Lenkunterstützung mit variabler Lenkübersetzung	
Wendekreisdurchmesser (in m)	10,02 (16") und 10,3 (18")	10,02 (16") und 10,3 (18"/19")

Fahrwerk

Radaufhängung vorn	MacPherson Federbein	
Radaufhängung hinten	CTBA (Verbundlenkerachse)	

Bremsen

Bremsen vorn	Scheibenbremsen, innenbelüftet	
Durchmesser (in mm) vorn	305 x 25	
Bremsen hinten	Scheibenbremsen	
Durchmesser (in mm) hinten	284 x 10	

⁸ Die angegebenen Werte wurden nach dem vorgeschriebenen Messverfahren ermittelt.

Abgebildet sind hier die Maximal-Werte, je nach Ausstattung können sich günstigere Werte ergeben. Im Online-Konfigurator findest du die Werte entsprechend deiner Konfiguration.

⁹ Alle Informationen zum Reifenlabel findest du unter <https://www.kia.com/de/angebote/reifenlabel> oder beim Kia-Partner.

Technische Daten

Motor	42,2 kWh	61,0 kWh
Getriebe	Reduktionsgetriebe	

Karosserie

Bauart	Pkw
Anzahl der Sitze	4 und 5 (ausstattungsabhängig)
Anzahl der Türen	5

Gewichte (kg)

EG-Leergewicht ¹⁰ (inkl. 75 kg Fahrer) Minimum	Light: 1.620 Air/Earth: 1.620	Air/Earth: 1.625 GT-Line: 1.660
EG-Leergewicht ¹⁰ (inkl. 75 kg Fahrer) Maximum	Light: 1.705 Air/Earth: 1.725	Air/Earth: 1.730 GT-Line: 1.745
Zulässiges Gesamtgewicht	Light: 2.020 Air/Earth: 2.090	Air/Earth: 2.100 GT-Line: 2.100
Zuladung maximal	Light: 400 Air/Earth: 470	Air/Earth: 475 GT-Line: 440
Achslast maximal vorn	1.135	
Achslast maximal hinten	1.070	
Zulässige Stützlast	100 ¹¹	
Anhängelast (gebremst)	750 ¹¹	
Anhängelast (ungebremst)	750 ¹¹	
Dachlast	70	

Außenmaße (mm)

Länge; Breite; Höhe	4.060 × 1.800 × 1.575 / GT-Line 4.065 × 1.800 × 1.585	
Radstand	2.565	
Überhang vorn/hinten	810 / 685 GT-Line: 810 / 690	
Bodenfreiheit	146	
Spurweite vorn	1.571 (16") / 1.559 (18")	1.571 (16") / 1.559 (18") / 1.562 (19")
Spurweite hinten	1.589 (16") / 1.577 (18")	1.589 (16") / 1.577 (18") / 1.579 (19")
Strömungswiderstandskoeffizient cW	0,29	

Gepäckraumvolumen nach VDA (Liter), inkl. Ablagefach im Gepäckraumboden

Laderaumvolumen bei aufgestellter Rücksitzbank, mit Einrechnung des doppelten Bodens	403 (4-Sitzer mit verschiebbarer Rücksitzbank) / 362 (4-Sitzer mit starrer Rücksitzbank und 5-Sitzer)
Laderaumvolumen bei umgelegter Rücksitzbank	1.201 (4-Sitzer mit verschiebbarer Rücksitzbank) / 1.160 (4-Sitzer mit starrer Rücksitzbank und 5-Sitzer)
Gepäckraum vorn (Frunk)	15 ¹²

Fahrleistungen

Höchstgeschwindigkeit (km/h)	161	
Beschleunigung 0–100 km/h (Sek.)	8,7 (8,9 mit 18")	9,5 (9,7 mit 19")
Reichweite ⁶ , max. (km)	317 (16") / 308 (18")	453 (16") / 426 (18") / 413 (19")
Fahrgeräusch (dBA)	63	

⁶ Die individuelle Fahrweise, Geschwindigkeit, Außentemperatur, Topografie und Nutzung elektrischer Verbraucher haben Einfluss auf die tatsächliche Reichweite und können diese u. U. reduzieren bzw. sogar erhöhen. Die Werte wurden nach dem vorgeschriebenen EU-Messverfahren ermittelt.



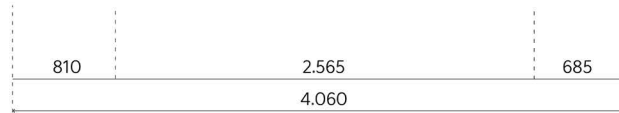
¹⁰ Das EG-Leergewicht berücksichtigt ein Fahrergewicht von 75 kg sowie sämtliche erforderlichen Flüssigkeiten. Die maximale Zuladung ergibt sich aus dem zulässigen Gesamtgewicht abzüglich des Leergewichts. Sonderausstattungen und nachträglich eingebautes Zubehör verringern die Zuladung.

¹¹ Gilt nicht für Ausstattungslinie „Light“.

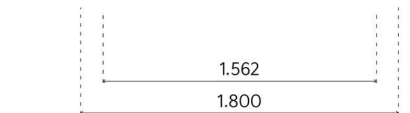
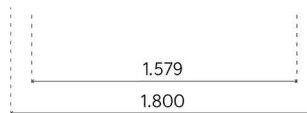
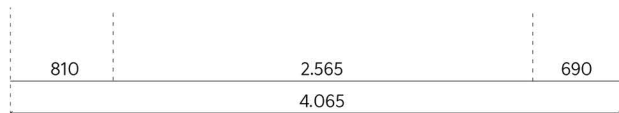
¹² Gilt nicht für Ausstattungslinie „Light“ und „Air“.

Abmessungen des Fahrzeuggrundtyps (mm)

EV2



EV2 GT-Line



Premium-Mobilitätsgarantie

Für den Kia EV2 gewähren wir eine Premium-Mobilitätsgarantie für zwei Jahre, inklusive Pannenservice¹³

Dieser Premium-Service basiert auf der ADAC Neuwagen-Mobilitätsgarantie, enthält aber einige exklusive Zusatzleistungen:

- Direkte Telefonnummer für den Pannenfall
- Absicherung bei Unfall oder Panne
- Adäquate Mietwagen für bis zu sechs Tage
- Übernahme von Übernachtungskosten für bis zu vier Tage

¹³ Premium-Mobilitätsgarantie in Zusammenarbeit mit dem ADAC. Eine Liste der abgedeckten Länder und weitere Informationen findest du auf www.kia.com oder im Kia-Mobilitätsgarantie-Heft, das deinen Fahrzeugunterlagen beiliegt. Laufzeit 24 Monate für alle Kia EV2-Neufahrzeugkunden.

Die Angaben in diesem Katalog entsprechen dem Stand der Drucklegung. Irrtümer vorbehalten. Kia entwickelt seine Produkte ständig weiter und behält sich das Recht vor, Spezifikationen, Farben und Preise der hier abgebildeten und beschriebenen Artikel jederzeit zu ändern. Abbildungen können Sonderausstattungen enthalten.

Hinweis: Die Bluetooth-Wortmarke und -Logos sind eingetragene Marken der Bluetooth SIG Inc. Die Wortmarke Apple CarPlay ist Eigentum der Apple Inc. Die Wortmarke Android Auto ist Eigentum der Google Inc. Die Nutzung dieser Marken durch die Kia Deutschland GmbH oder zugehörige Unternehmen erfolgt auf Grundlage einer Lizenz. Andere Marken sind Eigentum der jeweiligen Inhaber.

Kia Deutschland GmbH
Theodor-Heuss-Allee 11
60486 Frankfurt am Main
www.kia.com
Infoline: 0800 777 30 44

Modelljahr 2027
Stand: 20. März 2026



Movement that inspires

